



ТЕРРИТОРИАЛЬНЫЙ ОРГАН
ФЕДЕРАЛЬНОЙ СЛУЖБЫ
ГОСУДАРСТВЕННОЙ СТАТИСТИКИ
ПО ВОЛОГОДСКОЙ ОБЛАСТИ

Оборот розничной, оптовой торговли и общественного питания Вологодской области



январь-апрель 2023 года



ТЕРРИТОРИАЛЬНЫЙ ОРГАН
ФЕДЕРАЛЬНОЙ СЛУЖБЫ
ГОСУДАРСТВЕННОЙ СТАТИСТИКИ
ПО ВОЛОГОДСКОЙ ОБЛАСТИ

Оборот розничной, оптовой торговли и общественного питания

Вологодской области

январь-апрель 2023 года

- 01 Оборот розничной торговли Вологодской области
- 02 Динамика оборота розничной торговли Вологодской области
Оборот розничной торговли пищевыми продуктами, включая напитки, и табачными изделиями и непродовольственными товарами Вологодской области
- 03 Динамика оборота розничной торговли пищевыми продуктами, включая напитки, и табачными изделиями и непродовольственными товарами Вологодской области
- 04 Оборот розничной торговли торговых организаций и продажа на рынках и ярмарках Вологодской области
- 05 Структура формирования оборота розничной торговли Вологодской области
- 06 Индекс физического объема оборота розничной торговли в регионах Северо-Западного федерального округа

* Ежемесячные данные оперативной статистики





ТЕРРИТОРИАЛЬНЫЙ ОРГАН
ФЕДЕРАЛЬНОЙ СЛУЖБЫ
ГОСУДАРСТВЕННОЙ СТАТИСТИКИ
ПО ВОЛОГОДСКОЙ ОБЛАСТИ

Оборот розничной, оптовой торговли и общественного питания

Вологодской области

январь-апрель 2023 года

- 08** Индексы физического объема оборота розничной торговли пищевыми продуктами, включая напитки, и табачными изделиями и непродовольственными товарами в регионах Северо-Западного федерального округа
- 09** Оборот общественного питания Вологодской области
- 10** Динамика оборота общественного питания Вологодской области
- 11** Структура формирования оборота общественного питания Вологодской области
- 12** Оборот оптовой торговли Вологодской области
- 13** Динамика оборота оптовой торговли Вологодской области
- 14** Индексы физического объема оборота оптовой торговли в регионах Северо-Западного федерального округа

* Ежемесячные данные оперативной статистики





ОБОРОТ РОЗНИЧНОЙ ТОРГОВЛИ ВОЛОГОДСКОЙ ОБЛАСТИ

январь-апрель 2023 года

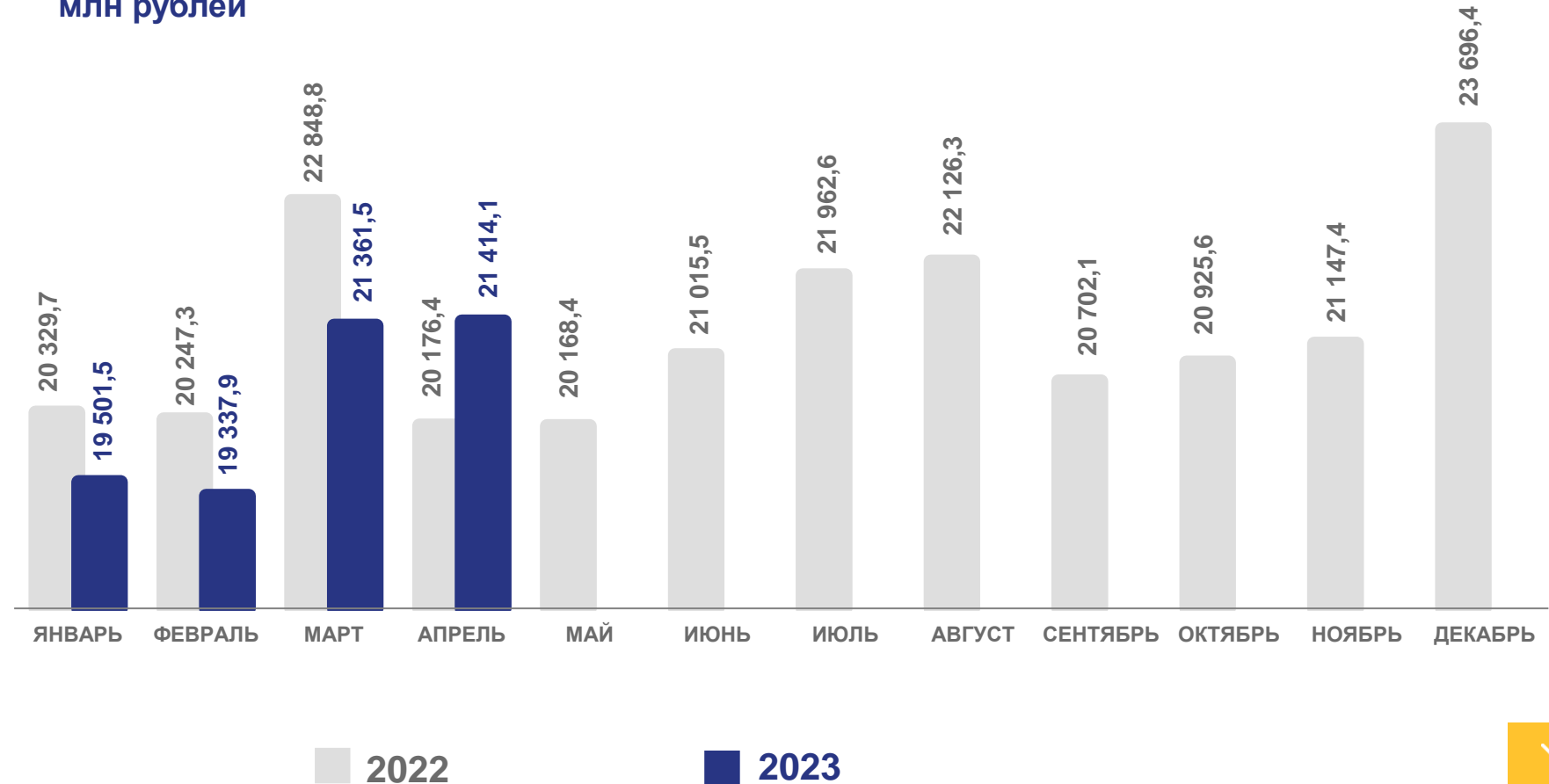
млн рублей

81,6 млрд рублей

Оборот розничной торговли

92,1%

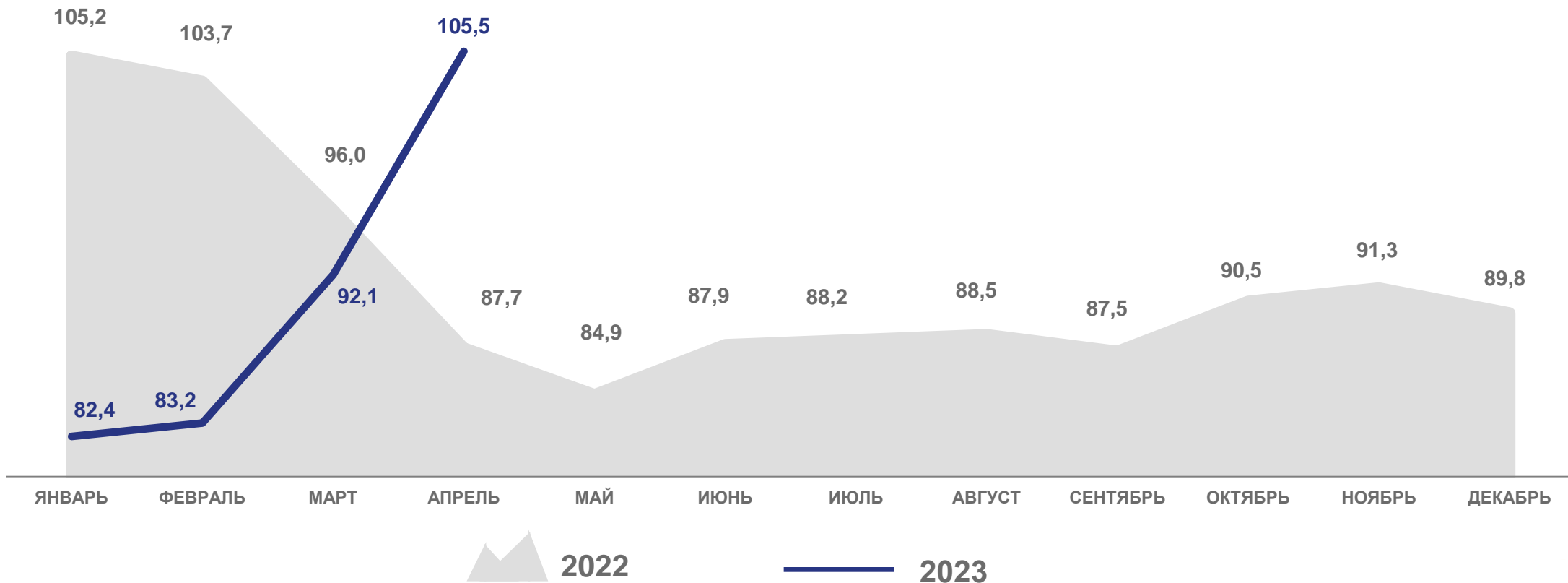
к январю-апрелю 2022 года,
в сопоставимых ценах





ДИНАМИКА ОБОРОТА РОЗНИЧНОЙ ТОРГОВЛИ ВОЛОГОДСКОЙ ОБЛАСТИ

в % к соответствующему месяцу предыдущего года, в сопоставимых ценах





ОБОРОТ РОЗНИЧНОЙ ТОРГОВЛИ ПИЩЕВЫМИ ПРОДУКТАМИ, ВКЛЮЧАЯ НАПИТКИ, И ТАБАЧНЫМИ ИЗДЕЛИЯМИ И НЕПРОДОВОЛЬСТВЕННЫМИ ТОВАРАМИ ВОЛОГОДСКОЙ ОБЛАСТИ

январь-апрель 2023 года

млн рублей

42,3 млрд рублей
88,5%

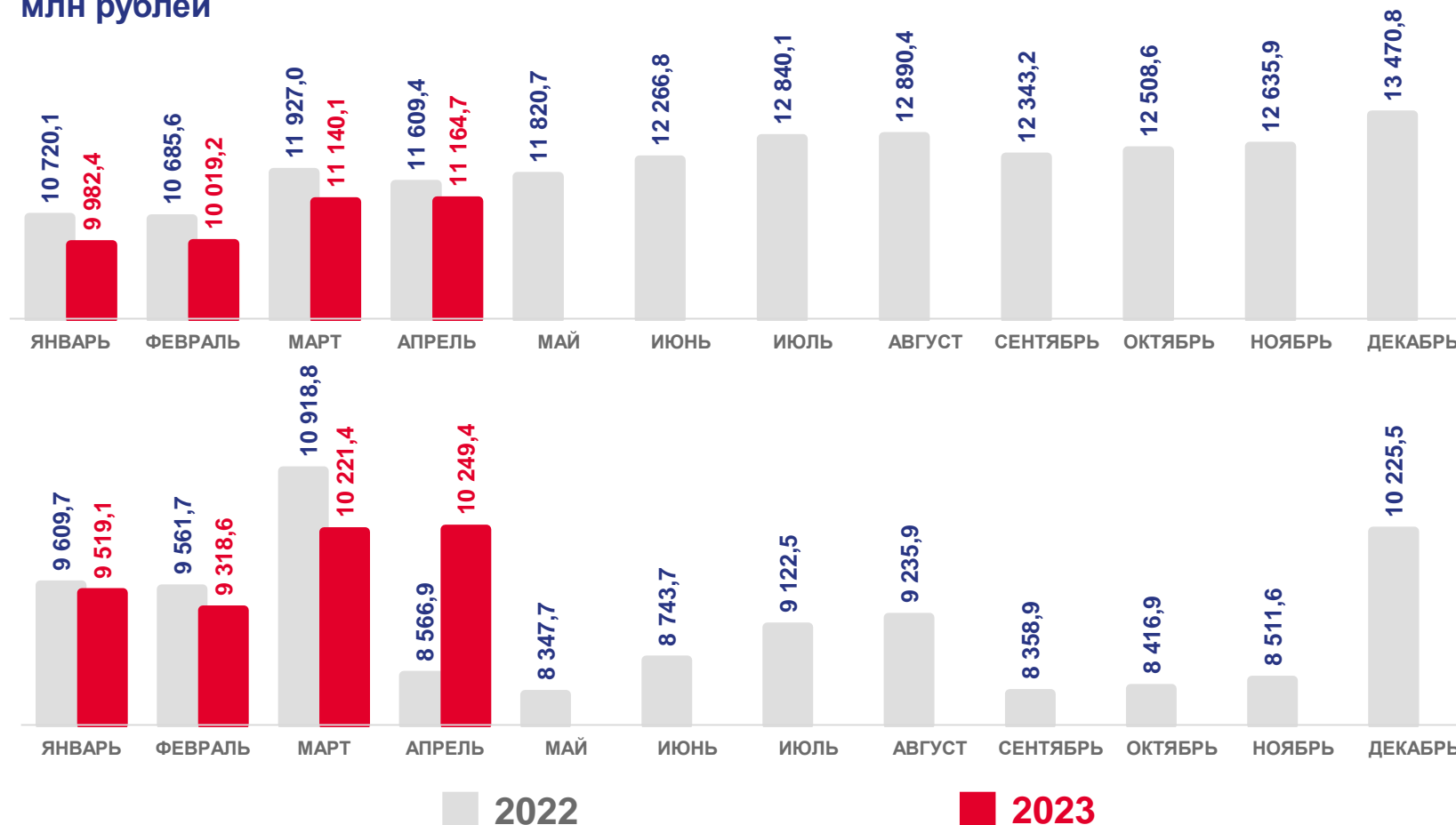
к январю-апрелю 2022 года,
в сопоставимых ценах

Пищевые продукты, включая напитки,
и табачные изделия

39,3 млрд рублей
95,8%

к январю-апрелю 2022 года,
в сопоставимых ценах

Непродовольственные товары



ДИНАМИКА ОБОРОТА РОЗНИЧНОЙ ТОРГОВЛИ ПИЩЕВЫМИ ПРОДУКТАМИ, ВКЛЮЧАЯ НАПИТКИ, И ТАБАЧНЫМИ ИЗДЕЛИЯМИ И НЕПРОДОВОЛЬСТВЕННЫМИ ТОВАРАМИ ВОЛОГОДСКОЙ ОБЛАСТИ

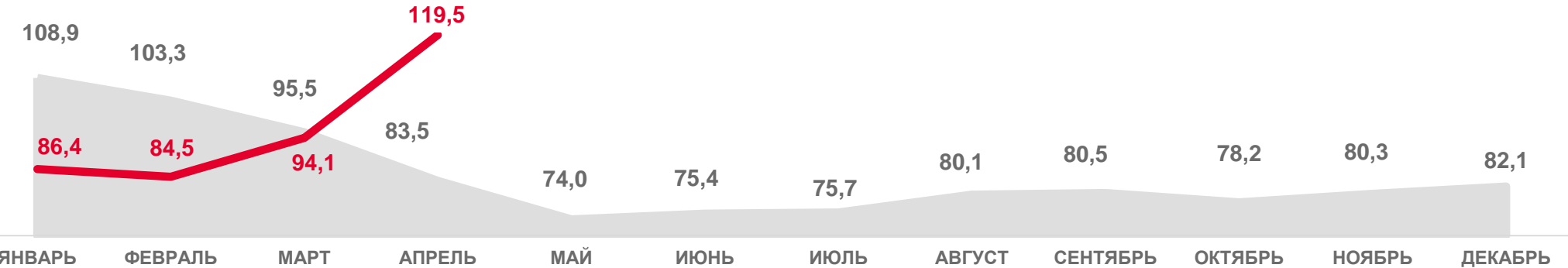
в % к соответствующему месяцу предыдущего года, в сопоставимых ценах



Пищевые продукты, включая напитки, и табачные изделия



Непродовольственные товары



2022 2023





ОБОРОТ РОЗНИЧНОЙ ТОРГОВЛИ ТОРГУЮЩИХ ОРГАНИЗАЦИЙ¹ И ПРОДАЖА НА РЫНКАХ И ЯРМАРКАХ ВОЛОГОДСКОЙ ОБЛАСТИ

январь-апрель 2023 года

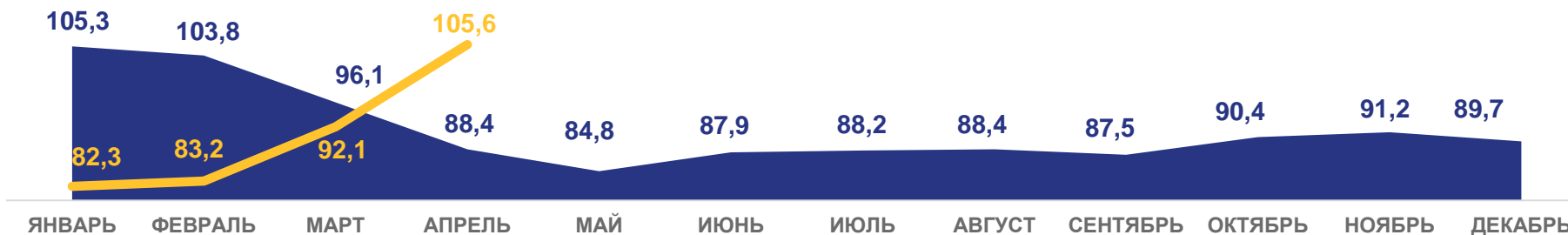
в % к соответствующему месяцу предыдущего года, в сопоставимых ценах

81,4 млрд рублей

92,1%

к январю-апрелю 2022 года,
в сопоставимых ценах

Оборот торговых организаций,
индивидуальных предпринимателей вне рынка

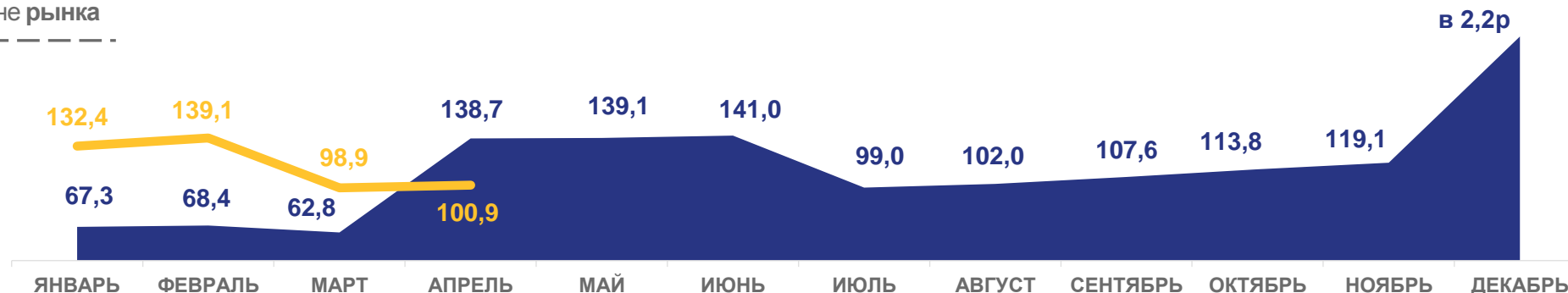


0,2 млрд рублей

94,7%

к январю-апрелю 2022 года,
в сопоставимых ценах

Продажа товаров
на розничных рынках и ярмарках



2022



2023

¹ Включая индивидуальных предпринимателей, осуществляющих деятельность вне рынка

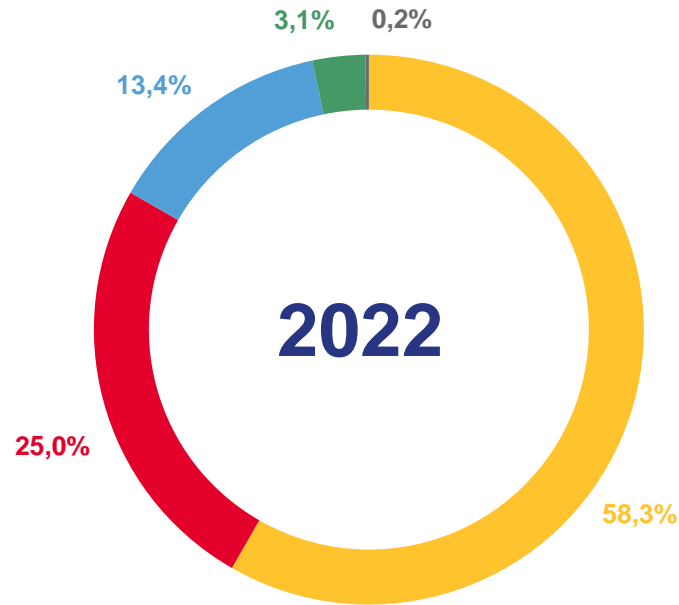




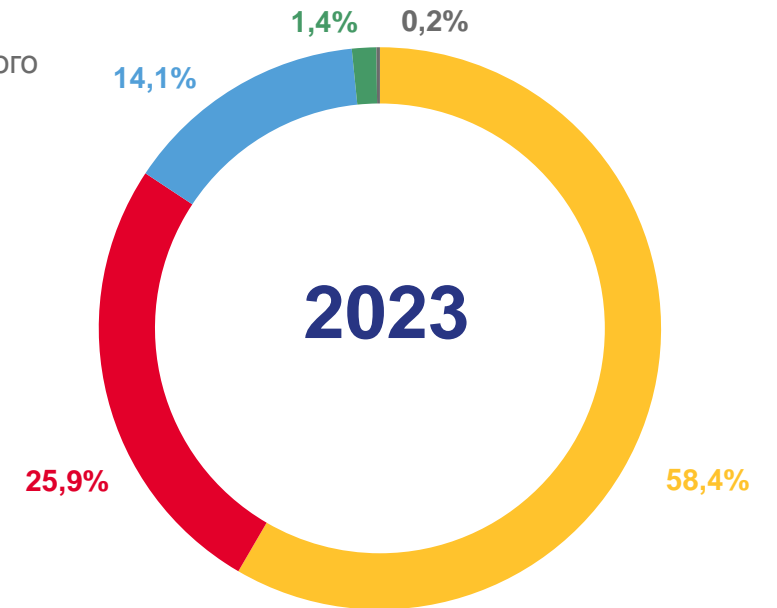
СТРУКТУРА ФОРМИРОВАНИЯ ОБОРОТА РОЗНИЧНОЙ ТОРГОВЛИ ВОЛОГОДСКОЙ ОБЛАСТИ

в % к итогу

январь-апрель



- Организации, не относящиеся к субъектам малого и среднего предпринимательства
- Субъекты среднего предпринимательства
- Малые предприятия (включая микропредприятия)
- Индивидуальные предприниматели, реализующие товары вне рынка
- Продажа товаров на розничных рынках и ярмарках





ИНДЕКСЫ ФИЗИЧЕСКОГО ОБЪЁМА ОБОРОТА РОЗНИЧНОЙ ТОРГОВЛИ В РЕГИОНАХ СЕВЕРО-ЗАПАДНОГО ФЕДЕРАЛЬНОГО ОКРУГА

в январе-апреле 2023 года в % к январю-апрелю 2022 года, в сопоставимых ценах





ИНДЕКСЫ ФИЗИЧЕСКОГО ОБЪЁМА ОБОРОТА РОЗНИЧНОЙ ТОРГОВЛИ ПИЩЕВЫМИ ПРОДУКТАМИ, ВКЛЮЧАЯ НАПИТКИ, И ТАБАЧНЫМИ ИЗДЕЛИЯМИ И НЕПРОДОВОЛЬСТВЕННЫМИ ТОВАРАМИ В РЕГИОНАХ СЕВЕРО-ЗАПАДНОГО ФЕДЕРАЛЬНОГО ОКРУГА

в январе-апреле 2023 года в % к январю-апрелю 2022 года, в сопоставимых ценах

Пищевые продукты, включая напитки, и табачные изделия



Непродовольственные товары





ОБОРОТ ОБЩЕСТВЕННОГО ПИТАНИЯ ВОЛОГОДСКОЙ ОБЛАСТИ

январь-апрель 2023 года

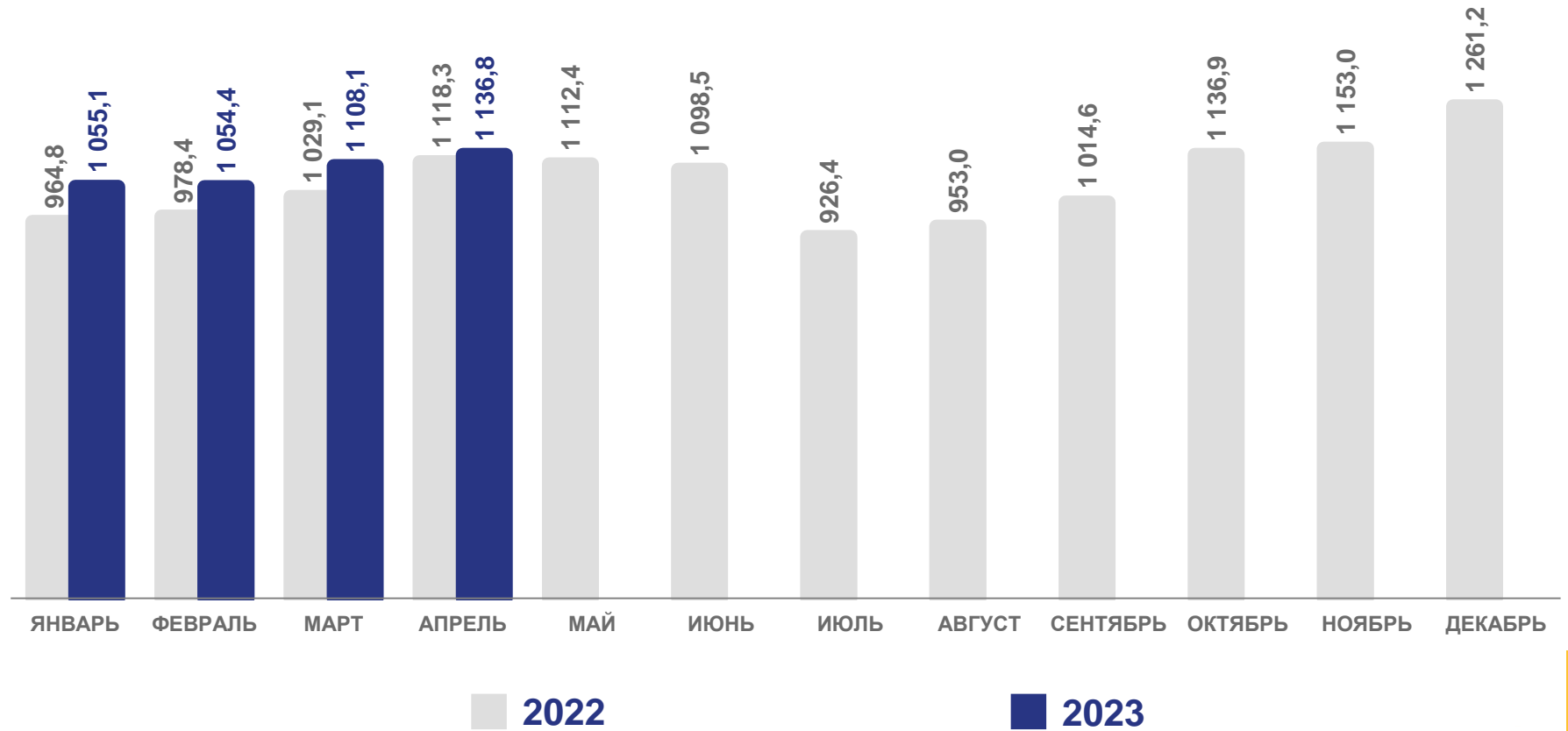
млн рублей

4,4 млрд рублей

Оборот общественного питания

96,8%

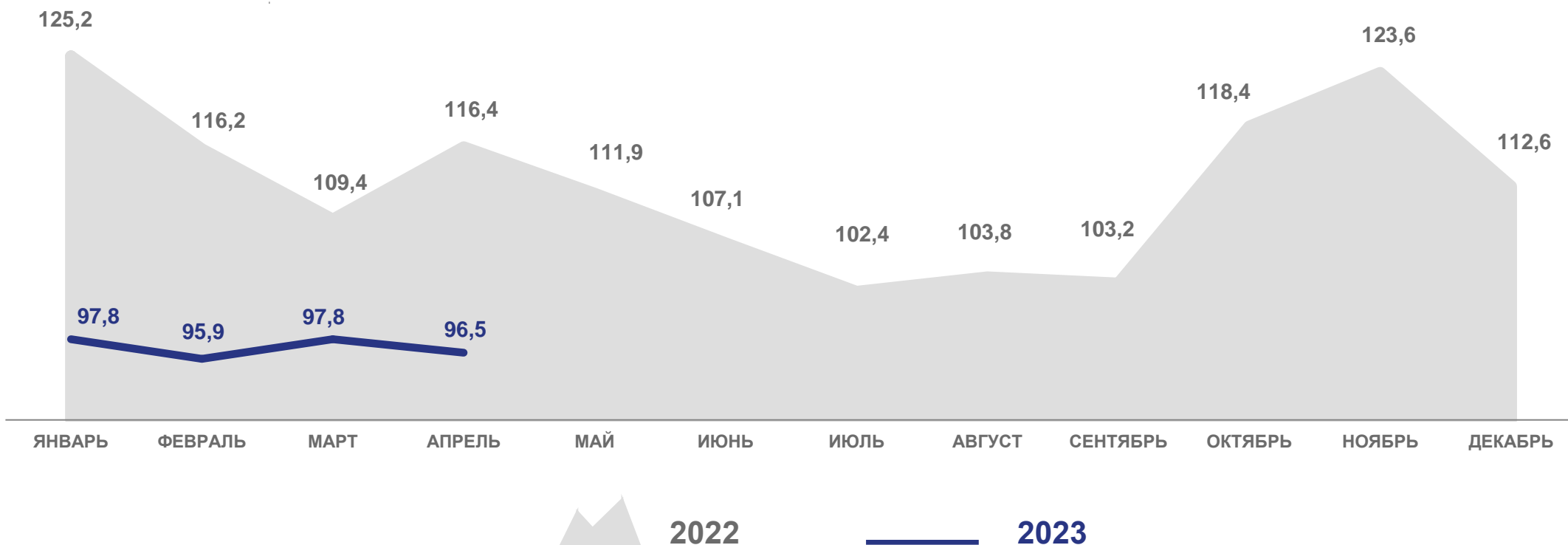
к январю-апрелю 2022 года,
в сопоставимых ценах





ДИНАМИКА ОБОРОТА ОБЩЕСТВЕННОГО ПИТАНИЯ ВОЛОГДСКОЙ ОБЛАСТИ

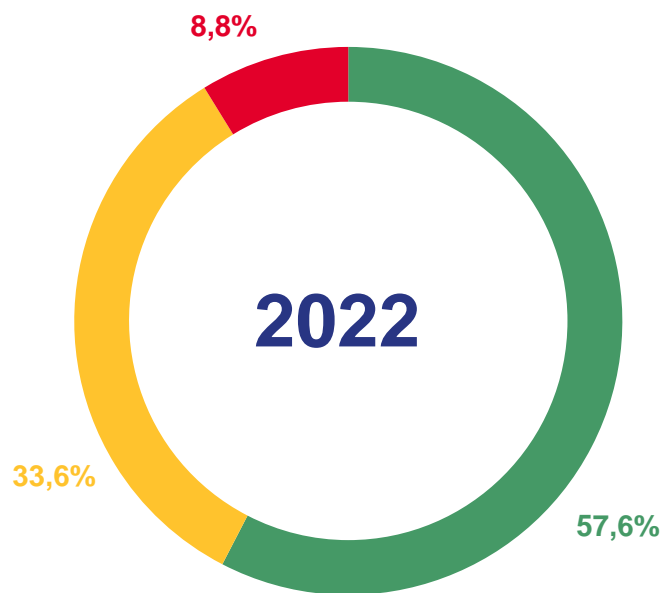
в % к соответствующему месяцу предыдущего года, в сопоставимых ценах



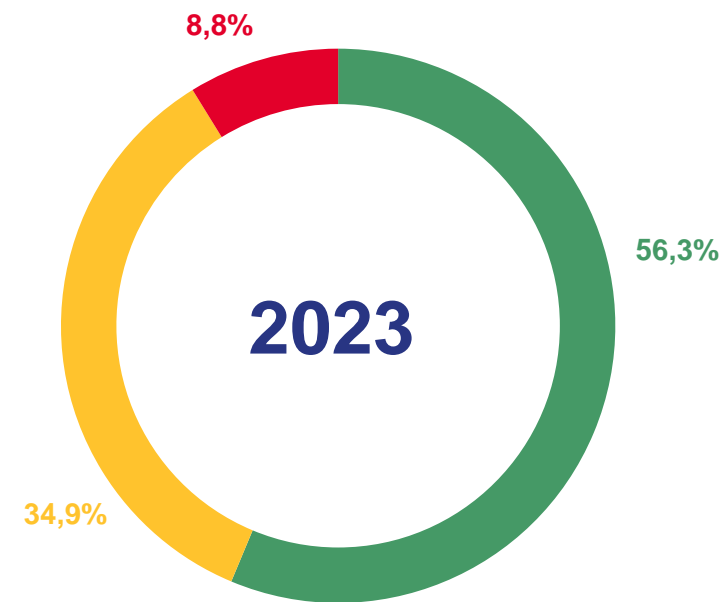
СТРУКТУРА ФОРМИРОВАНИЯ ОБОРОТА ОБЩЕСТВЕННОГО ПИТАНИЯ ВОЛОГОДСКОЙ ОБЛАСТИ

в % к итогу

январь-апрель



- Малые предприятия (включая микропредприятия)
- Организации, не относящиеся к субъектам малого предпринимательства
- Индивидуальные предприниматели





ОБОРОТ ОПТОВОЙ ТОРГОВЛИ ВОЛОГОДСКОЙ ОБЛАСТИ

млн рублей

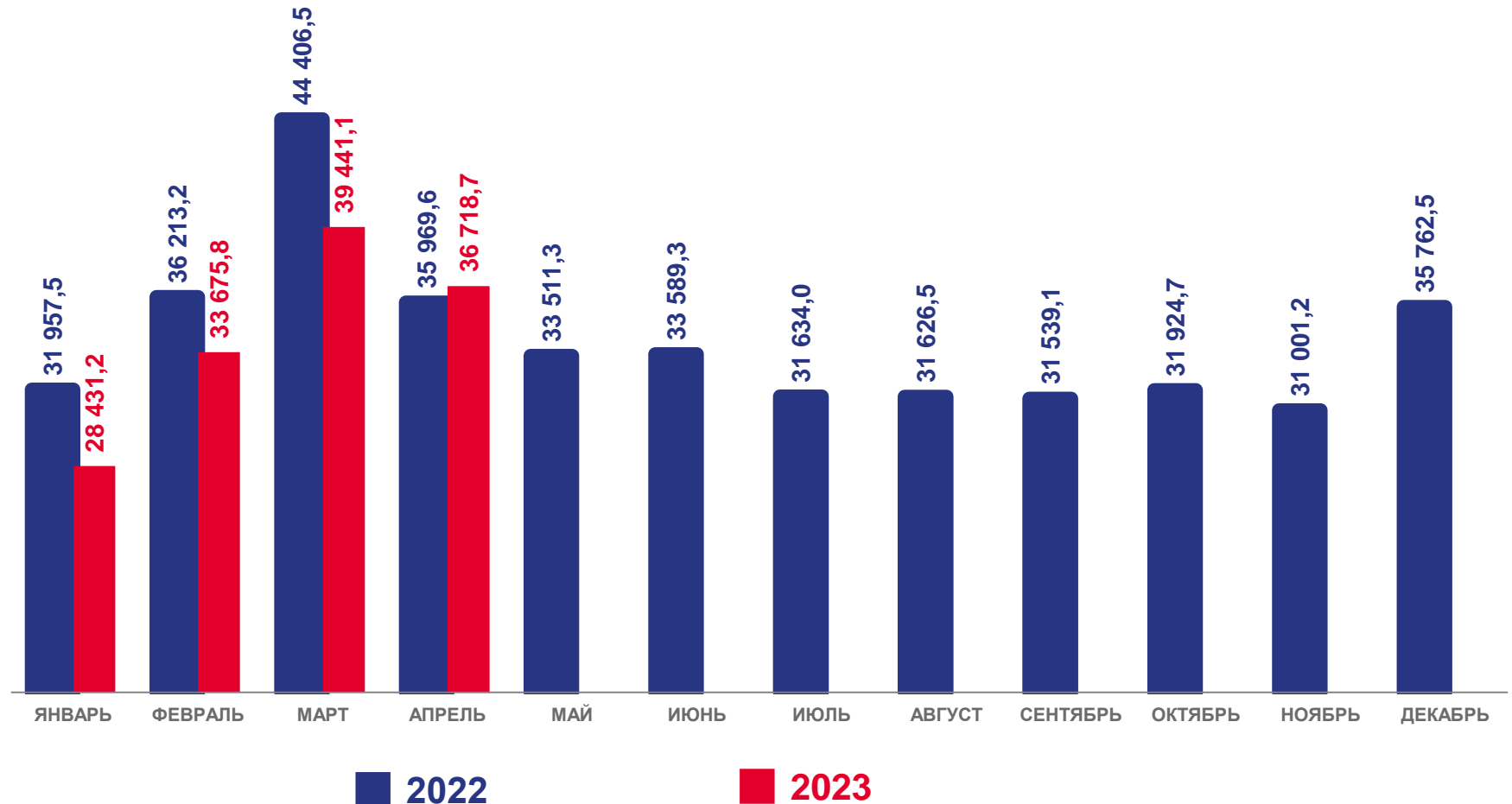
январь-апрель 2023 года

138,3 млрд рублей

Оборот оптовой торговли - всего

94,5%

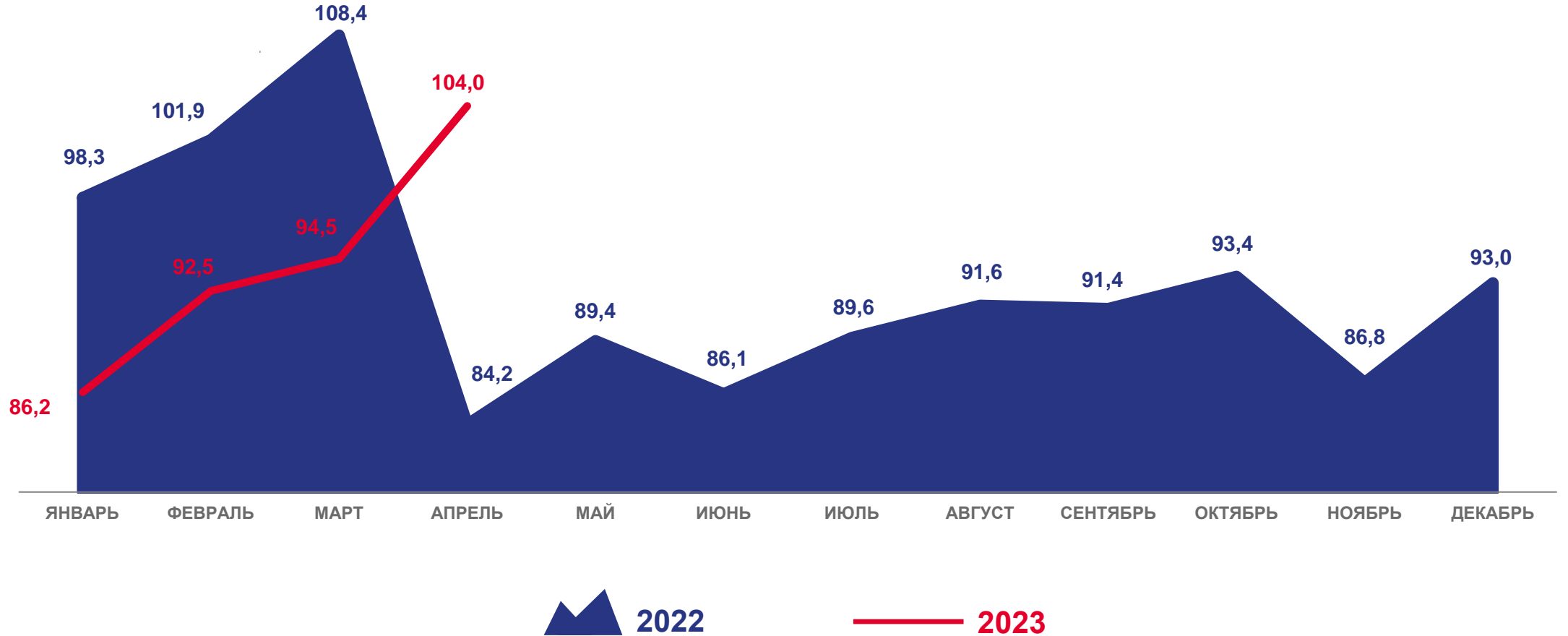
к январю-апрелю 2022 года,
в сопоставимых ценах





ДИНАМИКА ОБОРОТА ОПТОВОЙ ТОРГОВЛИ ВОЛОГОДСКОЙ ОБЛАСТИ

в % к соответствующему месяцу предыдущего года, в сопоставимых ценах





ИНДЕКСЫ ФИЗИЧЕСКОГО ОБЪЁМА ОБОРОТА ОПТОВОЙ ТОРГОВЛИ В РЕГИОНАХ СЕВЕРО-ЗАПАДНОГО ФЕДЕРАЛЬНОГО ОКРУГА

в январе-апреле 2023 года, в % к январю-апрелю 2022 года, в сопоставимых ценах

